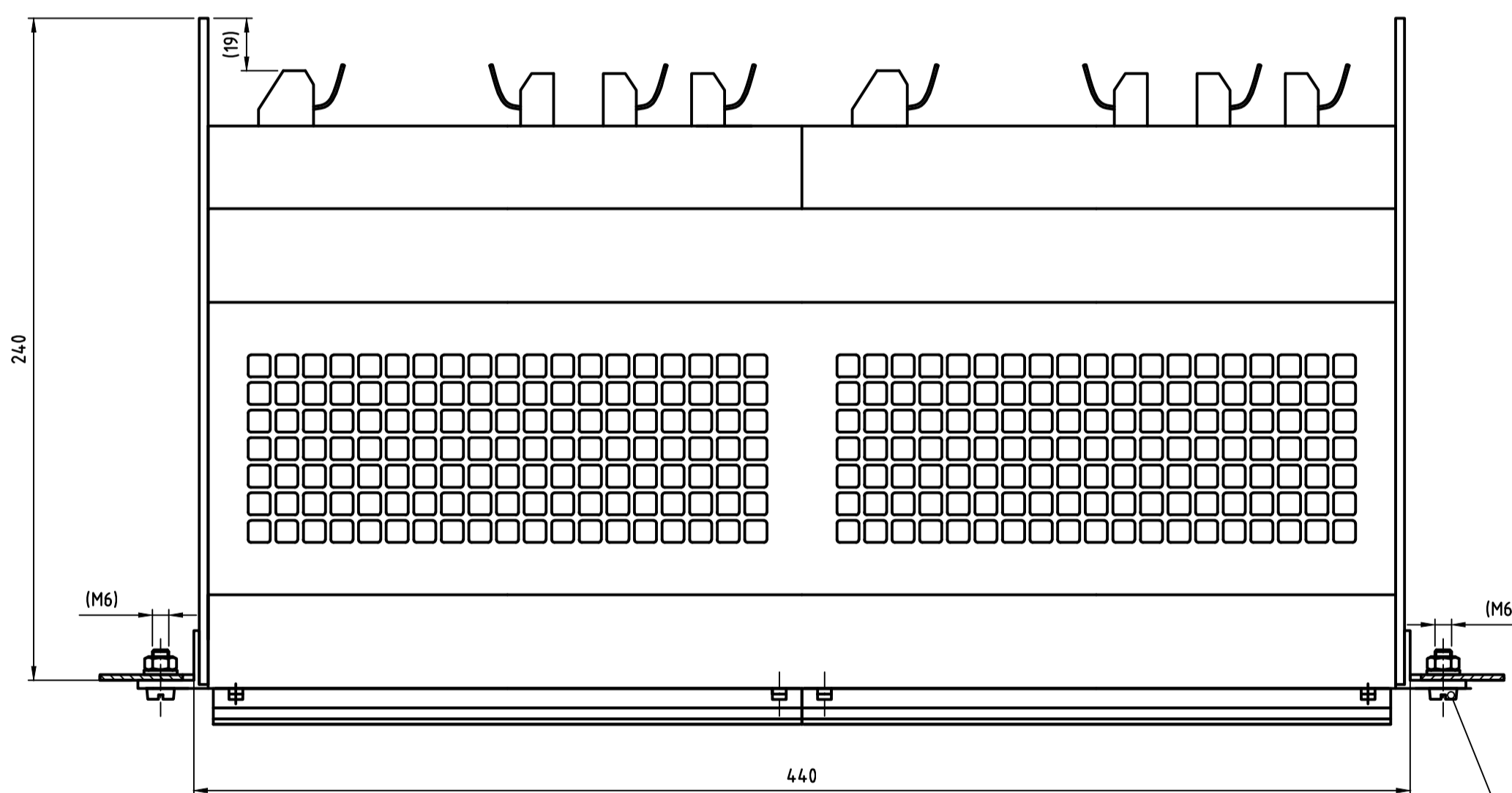
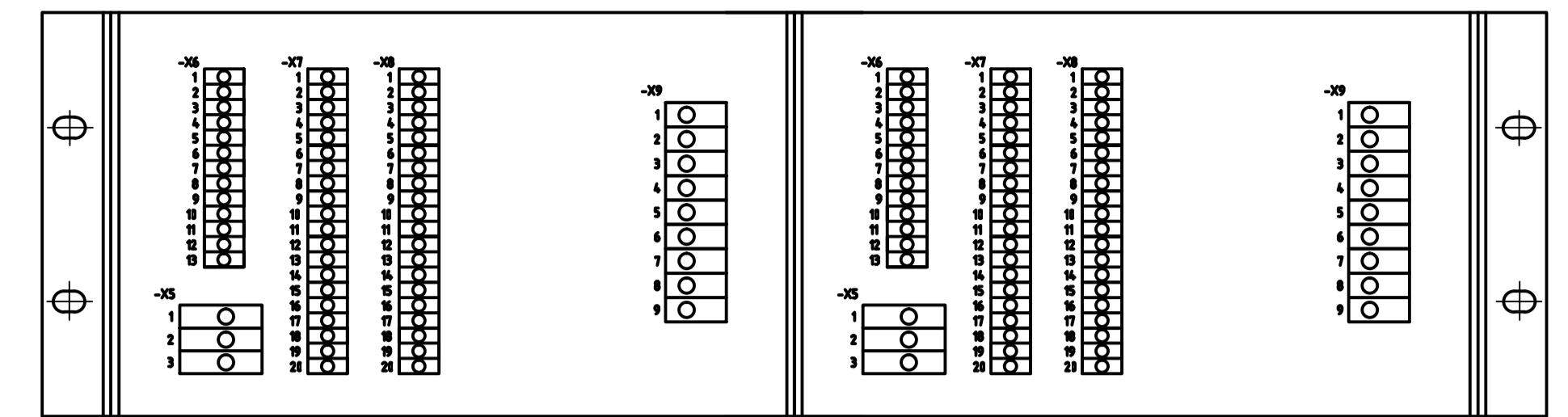
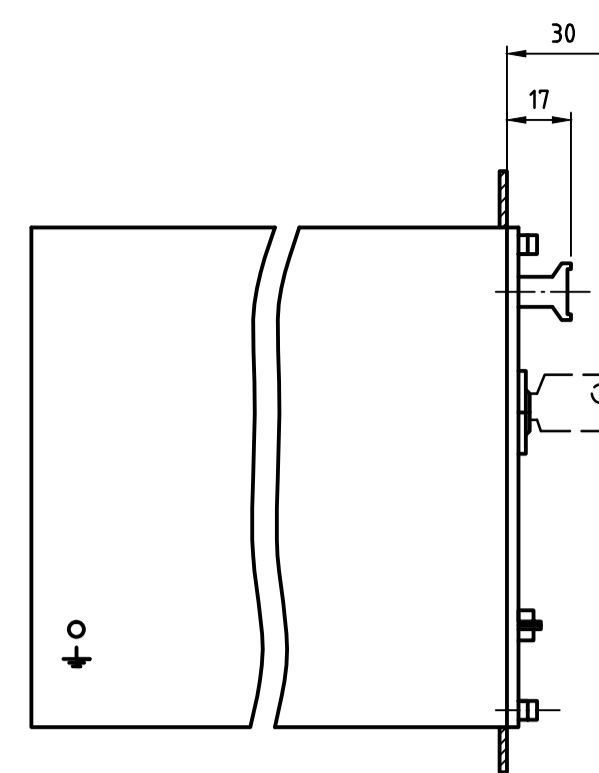
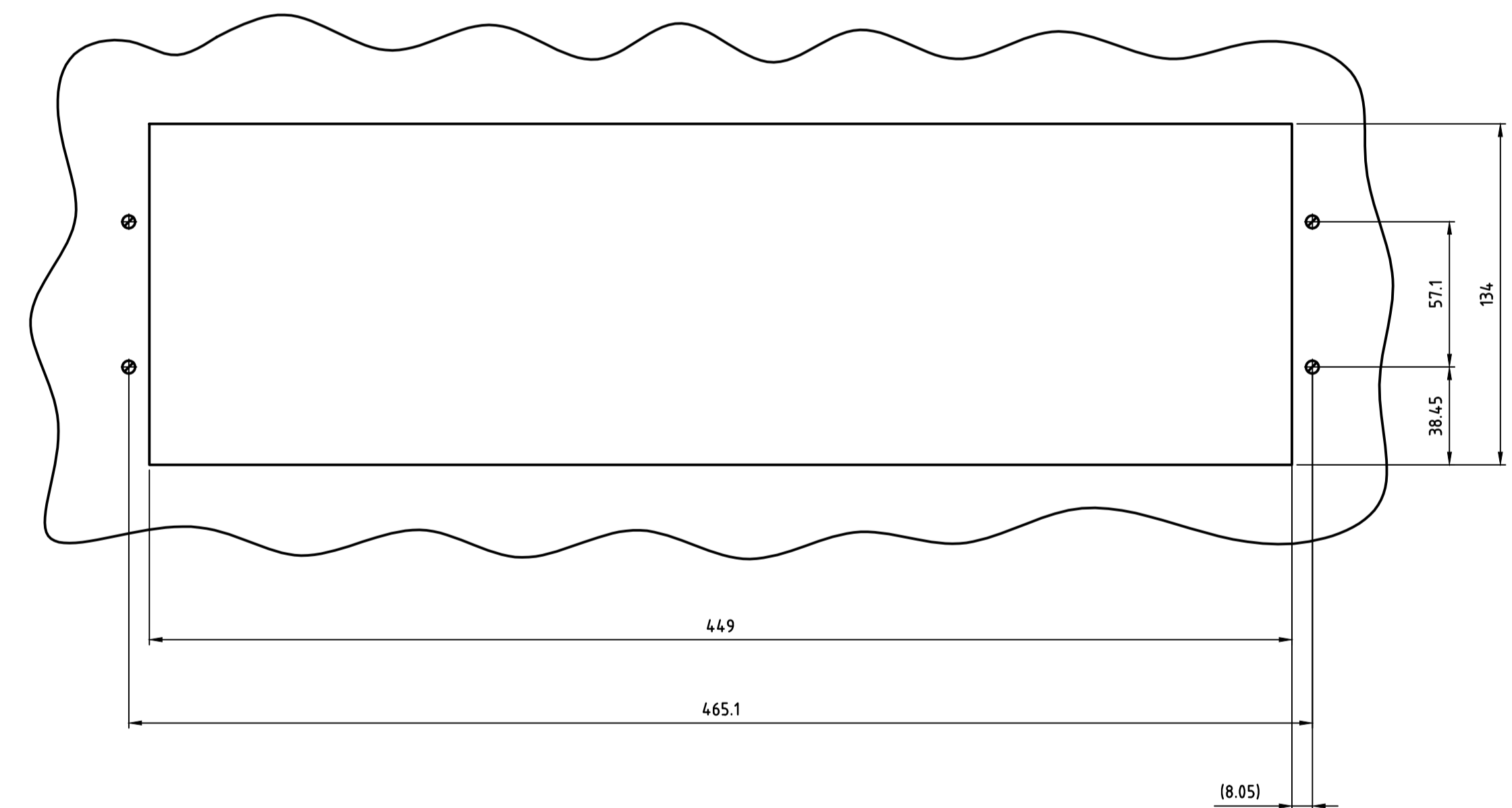


Bei Einbau eines RPH2, Reserveplatz mit Frontplatte 42TE abgedeckt
 Si un RPH2 seulement est installé, l'espace libre est couvert d'une plaque 42TE
 If only one RPH2 inserted, spare place covered with 42 TE-front plate



Schraubenmaterial ist in der Lieferung inbegriffen
 Matériel pour fixation est compris dans la livraison
 Material for fixing is included in supply

Tafelausschnitt
 Découpe du panneau
 Panel cut-out



Anschlussquerschnitte
 Section des conducteurs
 Wiring size

Klemmleiste Bornier Terminal row	eindrätig monobrin solid wires		feindrätig multibrins stranded wires	
	mm ²	AWG	mm ²	AWG
-X5	4	12	4	12
-X6, -X7, -X8	4	12	2.5	12
-X9	6	10	4	10

RPH2
 Synchronsteuergerät
 Relais de synchronisation
 Point-on-wave-controller
 Gehäuse für Tafelbau 19"
 Boîtier pur montage en tableau 19"
 Case for flash mounting 19"
 Maßbild / Dessin d'encombrement / Outline drawing

Nur mit der Nummer der Bestellungsbestätigung ver-
 sehene Zeichnungen sind für die Ausführung verbindlich.
 Seul les dessins portant le numéro de la confirmation
 de commande nous engageant pour l'exécution.
 Only drawings bearing the number of the acknow-
 ledgment of order are binding for the execution.

MASSTAB ÉCHELLE SCALE	GEZ./RESS./DRAWN	GEPR./VERF./CHECK	GES./VUSSEN
1:2	05.07.1996 Thumf		
	25.03.1998 Thumf	02 Mahr	03 28.2.2011 Krenn

Schneider
 Electric

D
 A1
 58.001.115-02