




## Grille extérieure (vue de l'intérieur)




(1) Percer la grille avec un foret de  $\varnothing$  6 mm au travers du fût d'insertion du kit.

---

Grille support moteur, celle qui vient se clipser sur la cellule en vue extérieure.



(2) Monter le support moteur sur l'enveloppe et percer au travers du support moteur et de la cellule avec un foret de  $\varnothing$  6 mm au centre du cercle repéré sur le support moteur.



(3) Clipper la grille sur le support moteur.



(4) Introduisez le verrou au travers des perçages réalisés avant par le coté extérieur de l'enveloppe.



(5) Mettez en place une rondelle plastique sur le coté intérieur de l'enveloppe.



(6) Monter et serrer l'écrou moleté sur le coté intérieur.

