


¡Queremos trabajar contigo! Oportunidades P2P

¿Cómo aceptar una oportunidad enviada por Schneider Electric?

1

Accede a tú correo, ahí verás una notificación de que queremos trabajar contigo en una oportunidad.

RE: Reminder : New Opportunity has been assigned  General

Dear **Tú nombre**

A Schneider Electric Opportunity for **Tú nombre** has been assigned to you. The Opportunity is awaiting your action. Please log in to the Schneider Electric Partner Opportunity Management Portal for opportunity details and customer contact information.

Opportunity ID #: **Oportunidad XXX-123**

Opportunity Name: **Proyecto Metro**

Account Name: **Tú empresa**

Contact:

Login

Sincerely,

mySchneider

[Contact Support](#)

¿Cómo aceptar una oportunidad enviada por Schneider Electric?

2

Ingresa a mySchneider y verás una oportunidad en la sección de notificaciones (izquierda) o en el módulo de oportunidades (derecha)

This screenshot shows the notification area of the mySchneider portal. At the top, there are navigation links for 'favoritos', 'Notificaciones', and 'DCM Test'. A 'Messages (1)' notification is displayed, dated 3/12/24 at 5:44 p.m., with a red arrow pointing to the 'Notificaciones' link. The message text reads: 'Aquí tienen un nuevo proyecto de cliente para ti. Te hemos asignado una nueva oportunidad. Por favor, revisa los detalles para confirmar que aceptas esta nueva oportunidad...'. Below the message are links for 'Ver detalles', 'Configuraciones', 'Ver todo', and 'Marcar como leído'. The main content area is titled 'Programas' and features a 'Personaliza tu vista' button. It includes a promotional message: '¡Elige entre Programas personalizados que se adaptan a ti!', a sub-header 'Enrolled programs' with links for 'EcoXpert - Hotel Specialization' and 'EcoXpert Power Management', and a 'Casos de soporte' section with a 'Crear Caso de soporte' button.

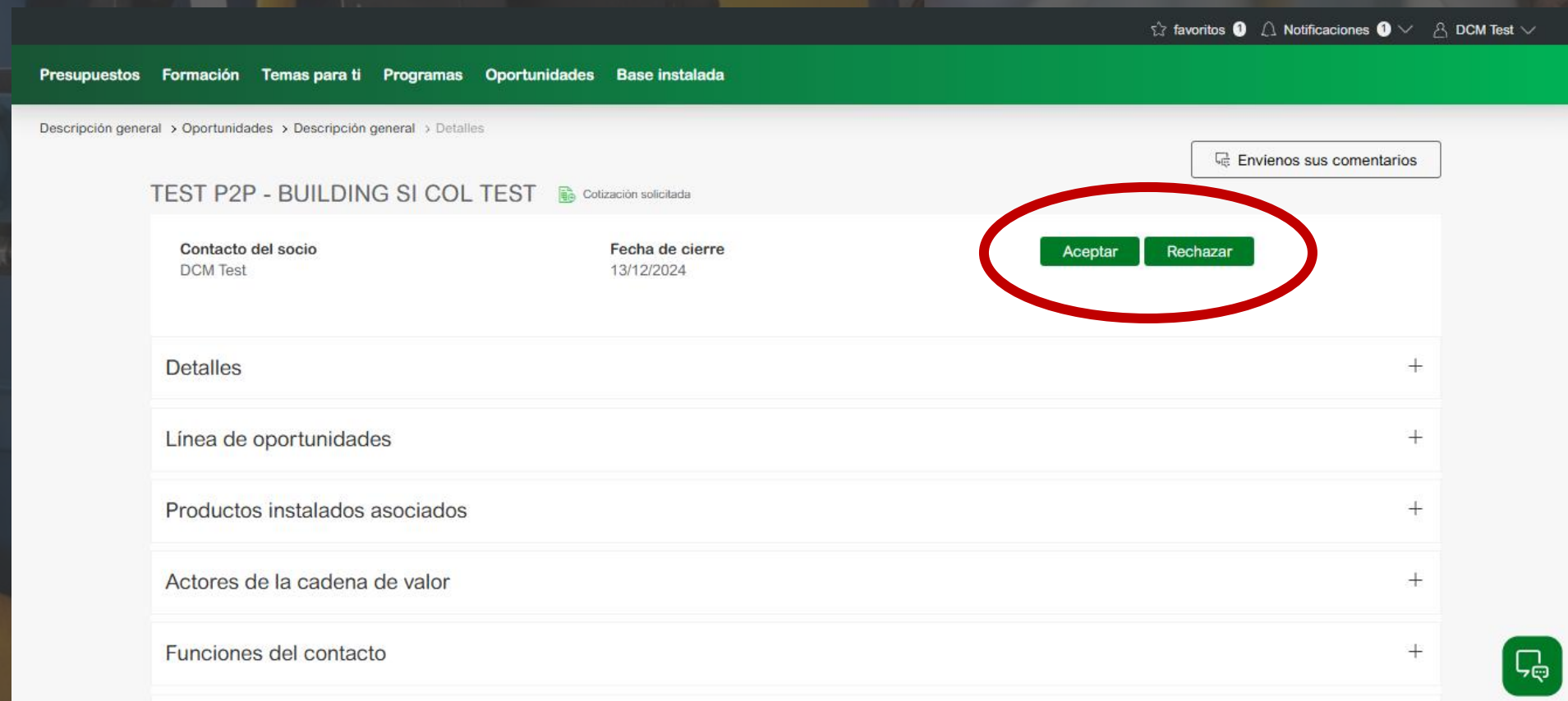
This screenshot shows the 'Oportunidades' (Opportunities) section of the mySchneider portal. The top navigation bar includes 'Descripción...', 'Temas Par...', 'Oportunida...', 'Produc...', 'Formac...', and 'Progra...'. A red arrow points to the 'Oportunida...' link. The main content area is titled 'Temas para ti' and features a 'Personaliza tu vista' button. It displays several product cards, including 'EcoStruxure Control Expert V15', 'Alliance Certification Program', 'EcoStruxure Industrial Automati...', and 'EcoStruxure PlantBuilder V5'. A 'Ver todo' button is located at the bottom left of the cards.

This screenshot shows the 'Oportunidades' dashboard. It features a 'Nuevo registro' button and a 'Mas información' link. The dashboard includes a bar chart showing 'Ingresos' (Revenue) and 'Registros' (Registrations) for the year 2024-2025. A circular gauge displays '1 Total de oportunidades'. Below the chart is a table with columns for 'Ingresos' and 'Registros', showing values for 'Total' and 'Año actual'. A 'Tareas' section at the bottom lists tasks with 'Aceptar' and 'Rechazar' buttons. On the right side, there are sections for 'Casos de soporte', 'Enlaces rápidos', and 'Documentos de la cuenta'.

¿Cómo aceptar una oportunidad enviada por Schneider Electric?

3

Si ingresaste por la sección de notificaciones (izquierda) o por el módulo de oportunidades (derecha) da click en aceptar.



Presupuestos Formación Temas para ti Programas Oportunidades Base instalada

Descripción general > Oportunidades > Descripción general > Detalles

TEST P2P - BUILDING SI COL TEST Cotización solicitada

Envíenos sus comentarios

Contacto del socio: DCM Test Fecha de cierre: 13/12/2024

Detalles +

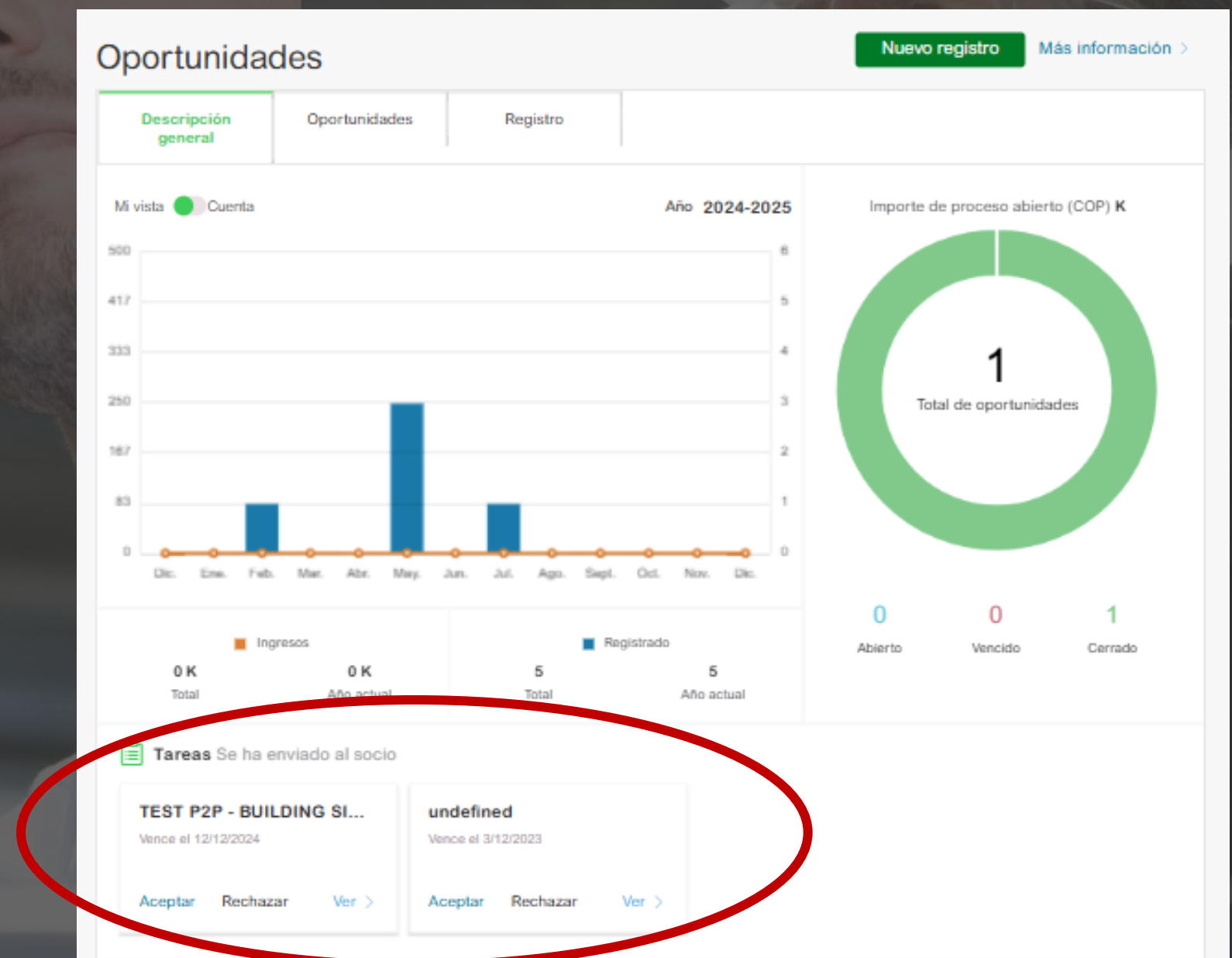
Línea de oportunidades +

Productos instalados asociados +

Actores de la cadena de valor +

Funciones del contacto +

¡Da click en “**Aceptar**” para comenzar a trabajar con nosotros en esta oportunidad de negocio!



Oportunidades Nuevo registro Más información >

Descripción general Oportunidades Registro

Mi vista Cuenta Año 2024-2025

Importe de proceso abierto (COP) K

1 Total de oportunidades

0 Abierto 0 Vencido 1 Cerrado

Tareas Se ha enviado al socio

TEST P2P - BUILDING SI... Vence el 12/12/2024

undefined Vence el 3/12/2023

Aceptar Rechazar Ver > Aceptar Rechazar Ver >

¿Cómo trabajar con Oportunidades en mySchneider?

Si tienes dudas en el proceso de ingreso de oportunidades (ORF) o recepción de oportunidades (P2P) consulta al siguiente correo:

Colombia, Ecuador y Venezuela: cacschneider@se.com

Chile: Contactcenter.chile@se.com

Peru, Bolivia: Sac.peru@se.com

Argentina, Paraguay y Uruguay: sol@se.com

Si tienes inquietudes o consultas del módulo, por favor contáctanos en estos mismos correos electrónicos

A man with glasses on his head, wearing a light purple shirt, is sitting at a desk in an office. He is looking at a laptop screen and smiling broadly. The background shows office cubicles and a blue filing cabinet. The text "¡Gracias!" is overlaid in the center of the image.

¡Gracias!

Life Is On

Schneider
Electric